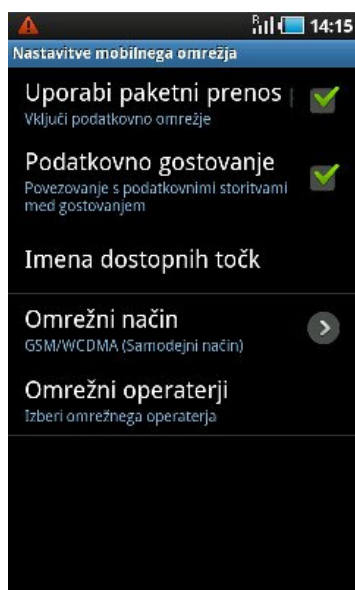


TravelSIM nastavitve na Samsung Galaxy S


Vnos nastavitvev je odvisen od modela in znamke.



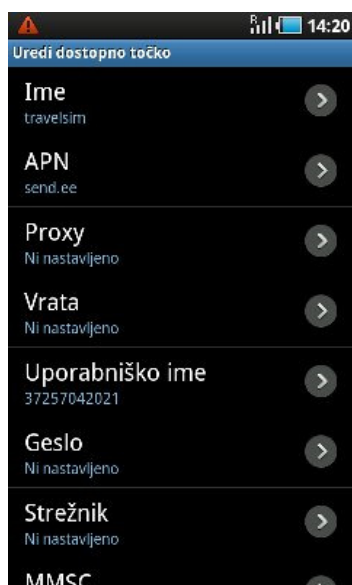
Slika 1 V »Nastavitve« izberete opcijo »Mobilna omrežja«



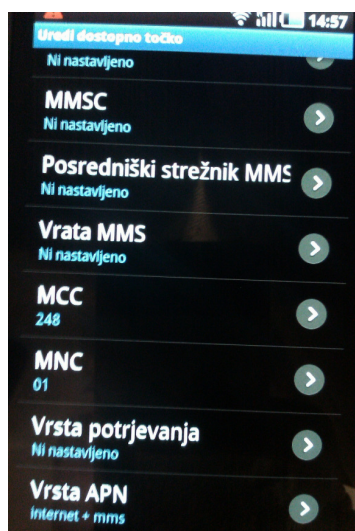
Slika 2 »Uporabi paketni prenos« in »Podatkovno gostovanje« mora biti vklopljeno. Izberete »Imena dostopnih točk«.



Slika 3 Izberete dostopno točko. Prvič jo skreirate tako, da greste preko "home button" na »Nova APN«. Pomembno: zelena pikica mora biti vklopljena, kar pomeni, da je APN izbrana. Privzeto zelena pikica ni vklopljena.



Slika 4 Prvi del nastavitvev



Slika 5 Drugi del nastavitvev.